

# 宅配ボックス シリーズ

時間を気にせず宅配便を受け取れたら・・・  
宅配ボックス「フレムスLight S型・P型」&「フレムス」でそんなお悩みを解決しましょう！  
新築でも、リフォームでも、気軽に設置できる豊富なバリエーションをそろえています。

＼ 宅配ボックスのご相談は、お近くの「庭すまいるショップ」へ /



## 新たな土間に取り付ける

塀に取り付ける

塀に埋め込むタイプ

埋め込み  
タイプ

フレムス



ポールを建てる  
ポール建てタイプ

ポールに取り付けて  
埋め込むタイプ

ポール埋め込み  
タイプ

NEW

フレムスLight  
S型

シングル  
ポスト付き

フレムスLight  
P型

シングル  
ポスト付き

フレムス



## 既存の土間を利用する

ポールを建てる  
ポール建てタイプ

ベースプレートを使い  
埋め込まずに取り付け可能

ポールベースプレート  
タイプ

NEW

フレムスLight  
S型

シングル  
ポスト付き

フレムスLight  
P型

シングル  
ポスト付き

フレムス



ポールを建てない

手軽に床面に設置

据え置き  
タイプ

NEW

フレムスLight  
S型

フレムスLight  
P型



手すりに取り付け可能

手すり連結  
タイプ

フレムスLight  
P型



## ボックスの材質・色・投函容量で選ぶ

NEW

フレムスLight  
S型

材質 スチール

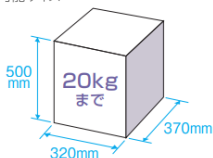
色 シルバー(SI) アーバングレー(UG) ブラック(KC)

正面から枠が見えないフラットなデザイン。  
住宅様式に合わせて選べる3色をご用意しました!!

ミドルタイプ

前入れ 前出し  
R(右開き)  
L(左開き)

■投函可能サイズ



ラージタイプ

前入れ 前出し  
R(右開き)  
L(左開き)

■投函可能サイズ



業界最大の  
投函サイズ

フレムスLight  
P型

材質 ASA樹脂

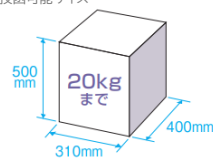
色 ブラック(KC)

便利な機能とお求めやすい価格の宅配ボックス。  
据え置きや手すり連結などリフォームにおすすめです!

ミドルタイプ

前入れ 前出し  
R(右開き)

■投函可能サイズ



ラージタイプ

前入れ 前出し  
R(右開き)

■投函可能サイズ



業界最大の  
投函サイズ

フレムス

材質 スチール

色 ブラック(KA) シルバー(SI)

※ポール建ての場合、ポールと宅配ボックスの色の組合せが決まっています。

住まいの敷地に合わせて選べる豊富なバリエーション！  
ミドルタイプには『前入れ後出し』もご用意しています!!

ミドルタイプ

前入れ 前出し  
前入れ 後出し  
R(右開き)  
L(左開き)

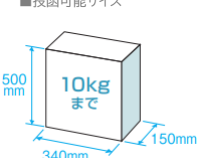
■投函可能サイズ



ハーフタイプ

前入れ 前出し  
R(右開き)

■投函可能サイズ



スリムタイプ

前入れ 前出し  
R(右開き)

■投函可能サイズ



※宅配ボックス ラインアップは [こちら](#)

※フレムスLight S型は2023年6月1日発売です。  
※本資料の記載内容は2023年5月現在のものです。